

Bela Nemet, dipl.ing.

KOPIRANJE FILMOVA S PET KLIKOVA – JEDNOSTAVNIJE NE MOŽE !

Kopiranje/rekodiranje filmova programom DVD Copy 8

Objavljeno pod licencijom:



(Dopušteno je tiskanje, kopiranje i distribucija kompletnog djela bez izmjena i uklanjanja naznake autorstva i izdavača isključivo bez naplate. Nije dopuštena izmjena, korištenje, tiskanje, objava ili distribucija djela ili njegovih dijelova uz naplatu ili u komercijalne svrhe bez ugovora s autorom)

KOPIRANJE FILMOVA S PET KLIKOVA JEDNOSTAVNIJE NE MOŽE !

Margine pripremljene za dvostrani ispis

Rijeka, 2010.

Bela Nemet, dipl.ing.

KOPIRANJE FILMOVA S PET KLIKOVA – JEDNOSTAVNIJE NE MOŽE !

U našim priložima vezanim uz video, već smo spominjali FAB-DECRYPTER kao program kojim je DVD-izvornike moguće prenijeti na čvrsti disk u cilju rekodiranja i daljnje obrade.

Ovaj puta predstavljamo DVD Copy iz iste kuće, (trenutno aktualna verzija je 8.0.6.8), . Instalacija se može skinuti sa <http://www.dvdfab.com> - web sjedišta DVDFab – a.

Kopiranje DVD videa jednostavno ne može biti jednostavnije nego s ovim produktom. Budući da će kopiranje "običnih" (standard) ili blu-ray filmova biti izvršeno i sa zaštićenih izvornika, sami ste odgovorni za eventualne povrede autorskih prava, pa o tome trebate voditi računa.

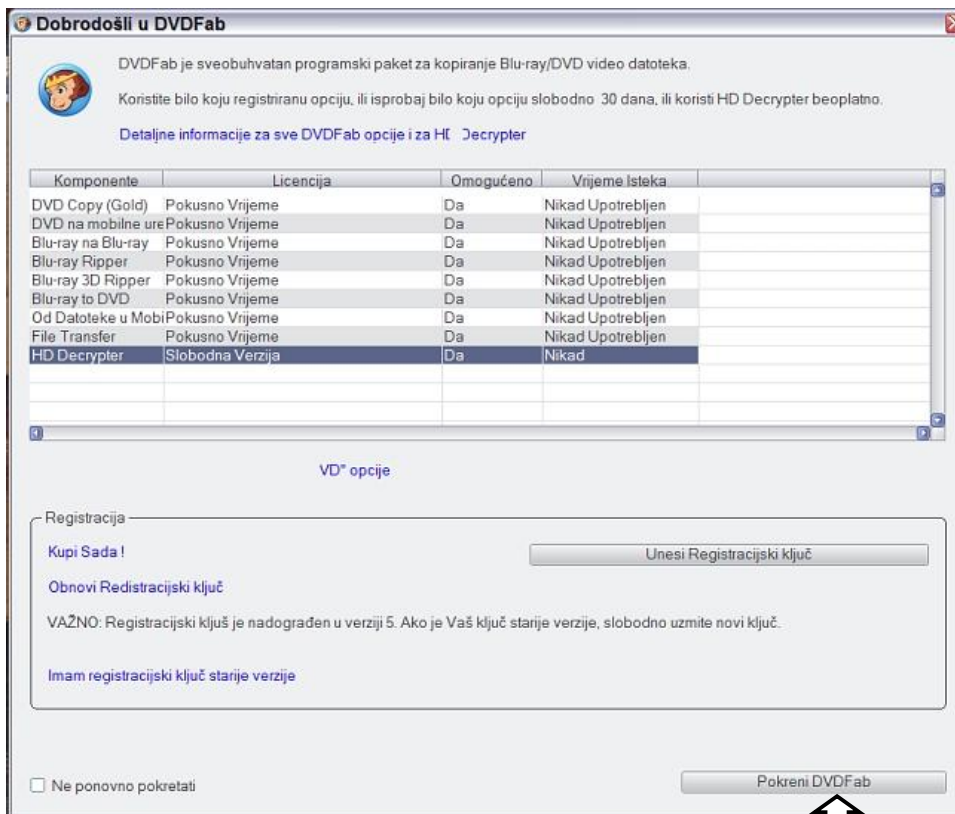
No, to nije sve ! Plaćena verzija (šezdesetak dolara) omogućuje kopiranje "svega u sve", pa tako primjerice možete izvornik s dvoslojnog ili blu-ray medija kopirati na "obični", tj. jednoslojni prazan DVD, dakako uz očekivanu promjenu kvalitete, koja je inače izuzetno dobra. Program će na sučelju (slika 2) prikazati procentualnu veličinu kopije u odnosu na izvornik. Uz to možete koristiti brojne opcije za prijenos videa na prijenosne uređaje (i-pod, mobitel i dr.).

Ako ste zadovoljni sa kopiranjem s diska na disk ili računalo, na raspolaganju Vam je i trajno besplatna verzija DVDFab HD Decrypter, dok ostae (plaćene) verzije možete koristiti u probnom roku od 30 dana iza instalacije. Kopiranje je najjednostavnije na računalu s dva optička pogona.

Sve to obavljate u slijedećih par klikova:

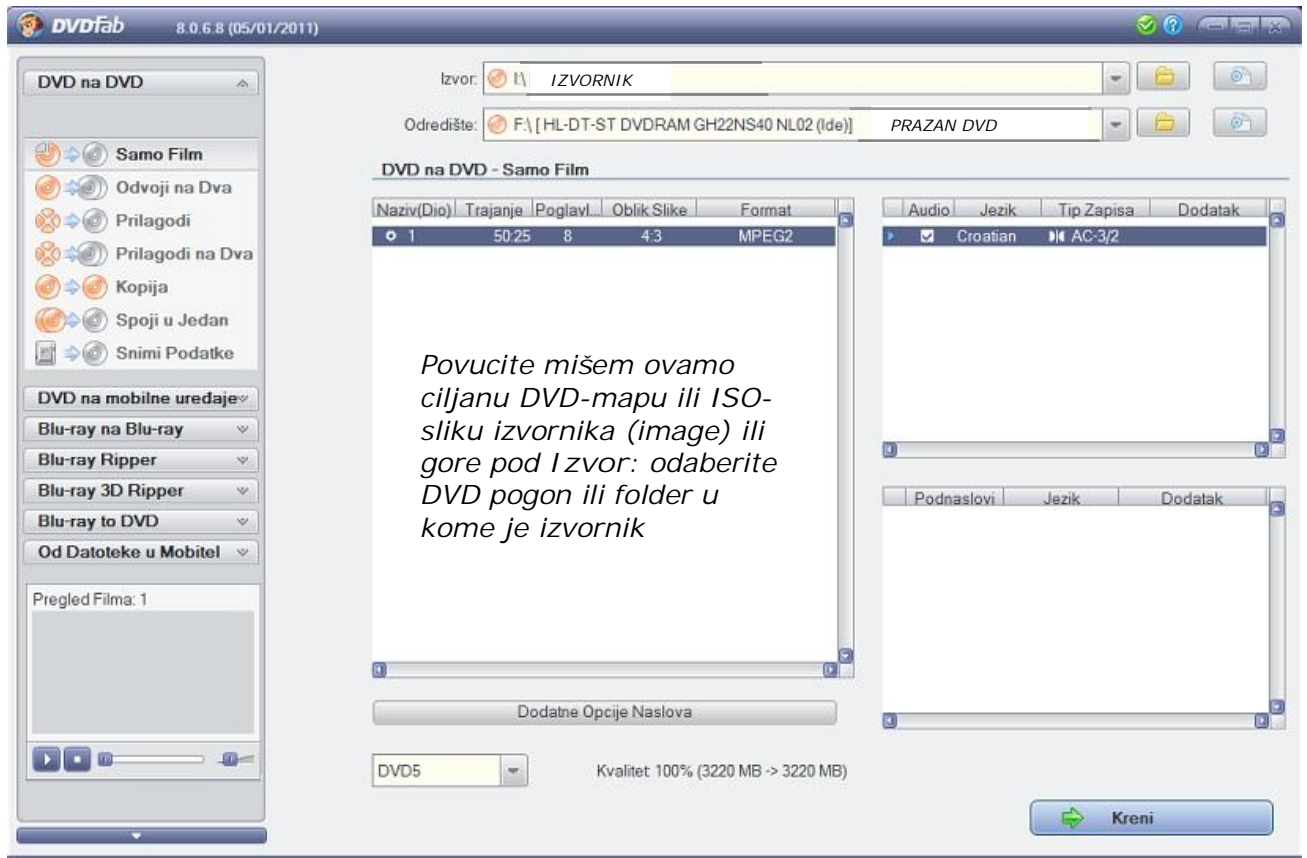
1. startajte DVDFab 8

Prikazuje se sučelje (slika 1). Različite moguće opcije DVDFab-a i preostalo vrijeme korištenja vide se na popisu.



2. Odabrat ćemo besplatnu opciju HD Decrypter
3. klik na Pokreni DVDFab

Prikazat će se sučelje po slici 2



Ako Vam ne trebaju menu-i (a najčešće je tako), možete odabrati opciju:

4. *Samo Film*

Bit će kopiran samo film bez menua, reklama i ostalih "priloga", uz mogućnost da odaberete jezik govora (Audio) i titlova (podnaslovi) u desna dva polja, ako je riječ o višejezičnom izvorniku

5. *Sad još Decrypteru treba reći s kojeg pogona na koji pogon treba kopirati sadržaj, pri čemu će se on najčešće snaći i sam ako je umetnut izvornik i prazan DVD. Prihvaća i Image-datoteke.*

6. *Birajte Kvalitet*

DVD5 je predviđen za 100% standardnog kvaliteta (jednoslojni DVD) i pretpostavljeno je već odabran. Ako je naime izvornik primjerice na dvoslojnom mediju, biranjem DVD9, (što bi za dvoslojni nosač predstavljalo 100 % kvalitetu), kopija bi bila veća od 4,3 MB, odnosno ne bi stala na jednoslojni medij. Uz izbornu ćeliju pokazat će se procentualni i apsolutni odnos kompresije.

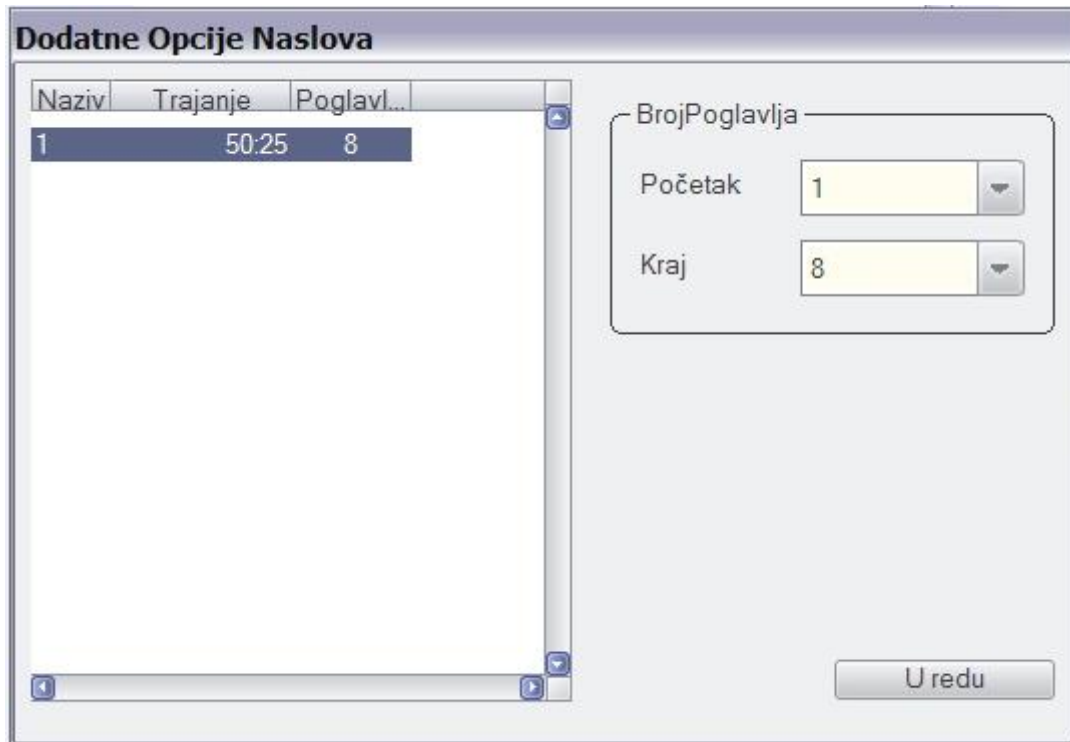
7. *Kreni*

"Obično" kopiranje bit će brzo i kvalitetno, no ako "kopirate" sa dvoslojnog ili blu-ray-a na jednoslojni medij, ili ako je izvornik teško čitljiv, priča bi mogla potrajati. Inače, DVDFab je u stanju "zanemariti" manje greške u čitanju, ma da se može desiti da neki izvornik proglašeni nečitljivim, iako se s njega film normalno reproducira. Neke blu-ray zaštite možda ne uspije savladati.

Može li jednostavnije? Nema podešavanja desetaka opcija, učenja terminologije i dr., sve je automatizirano i za korisnika svodi se na pet klikova. Jedino za rekodiranja po vlastitoj mjeri, složenije radnje i osnovnu terminologiju vidi: http://inovatori.hr/video_salabakter1.pdf

Dodatne opcije Naslova

Klik na ovu opciju prikazuje slijedeći panel, koji Vam u besplatnoj verziji može ustrebatu npr. za dijeljenje dvoslojnog izvornika na dva jednoslojna DVD-a ako baš hoćete zadržati 100 % kvalitet, ili ako izvornik ima više poglavlja. pa želite kopirati samo neka. U tom slučaju upišite od kojeg do kojeg poglavlja želite kopiju na prvom DVD-u, a zatim ponovite postupak i unesite drugu selekciju za drugi DVD.



Klik na U redu vraća Vas na prethodno sućelje.

Ova opcija je stvarno dodatna i vjerojatno je nećete često koristiti.

Na kraju (kao što se vidi na slikama) raspoloživa je i hrvatska lokalizacija, koju birate prilikom instalacije.